

Instrucciones de Instalación

Módulo de Luz Nocturna

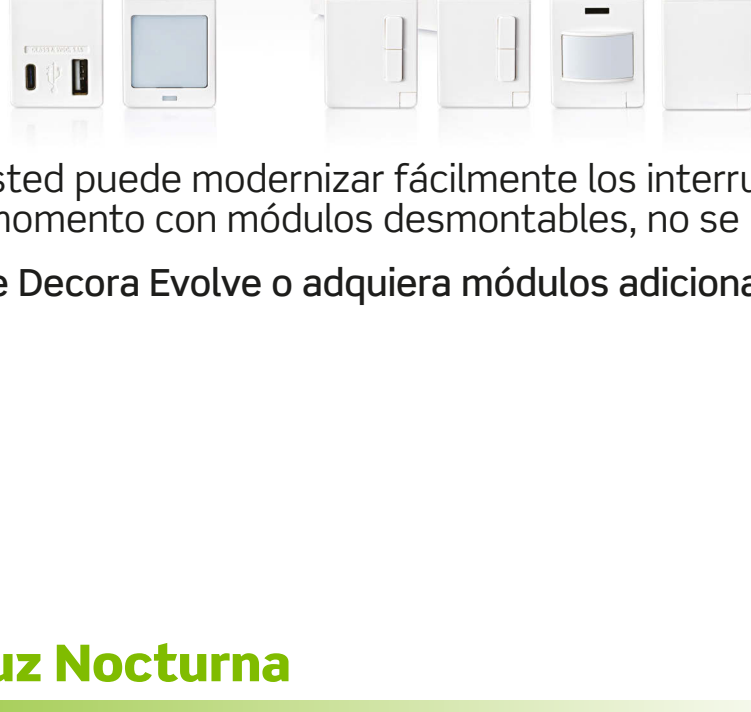
Cat. Núm. VMOL3

LEA ESTAS INSTRUCCIONES ANTES DE INSTALAR.

Pasos de la Instalación

- | | | |
|------------------------------------|-------------------------------------|--|
| 1. Conozca a la familia | 5. Antes de instalar | 9. Qué hacer si... |
| 2. Módulo de Luz Nocturna | 6. Compatibilidad de la base | 10. La seguridad es primero |
| 3. Características | 7. Instalación | 11. Garantía limitada de 2 años y exclusiones |
| 4. Estamos aquí para ayudar | 8. Configuración | |

1. Conozca a la familia



Con Decora Evolve™, usted puede modernizar fácilmente los interruptores y contactos de su hogar en cualquier momento con módulos desmontables, no se requiere cableado.

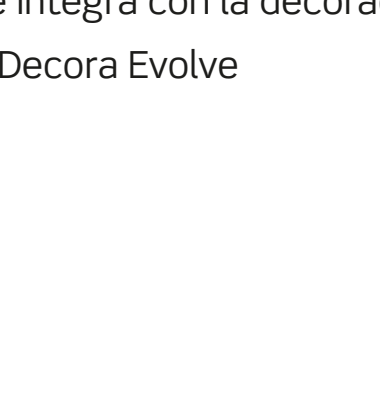
Conozca más acerca de Decora Evolve o adquiera módulos adicionales en leviton.com/evolve



2. Módulo de Luz Nocturna

El Módulo de Luz Nocturna Decora Evolve de Leviton convierte cualquier base Decora Evolve en una luz nocturna que se ilumina suavemente de manera automática en la oscuridad.

Agregue fácilmente una luz nocturna donde la necesite en su hogar, por ejemplo, en la recámara de los niños o en un pasillo para iluminar el camino.



- Proporciona una temperatura de color cálida (3000K) con tres niveles de luz de mesa seleccionables.
- Su discreto diseño empotrado se integra con la decoración.
- Compatible con todas las bases Decora Evolve




3. Características

Luz nocturna

- El lente opalino crea un brillo tenue y uniforme.

Interruptor del nivel de luz (en la parte trasera)

- Seleccione de tres niveles de luz.



Palanca

- Utilice para retirar y asegurar el módulo.

Sensor de luz ambiental

- Enciende automáticamente la luz nocturna cuando se oscurece la habitación.



4. Estamos aquí para ayudar

EN LÍNEA
leviton.com/evolve

CORREO ELECTRÓNICO
desupport@leviton.com

CHAT
www.leviton.com/support

TELÉFONO
1-800-824-3005 (EUA)
1-800-405-5320 (Canadá)

Puede encontrar opciones adicionales de soporte de autoservicio en leviton.com/evolve



5. Antes de instalar

- **RIESGO DE INCENDIO O DESCARGA ELÉCTRICA.** Debe utilizarse únicamente con bases Decora Evolve de Leviton. El Módulo de Luz Nocturna Decora Evolve debe ser instalado en una Base de interruptor unipolar, Base de interruptor primario, Base de interruptor complementario o Base de receptáculo Decora Evolve
- Para uso en interiores únicamente.

CARACTERÍSTICAS ELÉCTRICAS

Entrada	125V CA, 60 Hz, 1W máximo
Temperatura Operativa	32°F a 104°F (0°C a 40°C)
Humedad Operativa	10% - 90% sin condensación



6. Compatibilidad de la base

El Módulo de Luz Nocturna puede ser instalado en cualquier base Decora Evolve.

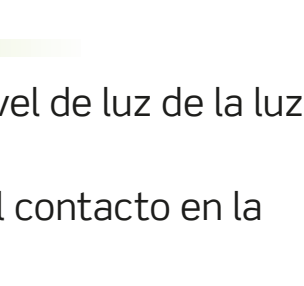
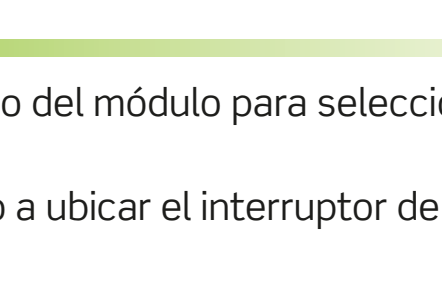
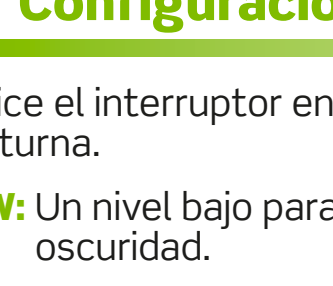
Las marcas de compatibilidad pueden encontrarse en las bases y los módulos.

	El Módulo de Luz Nocturna funciona con	Marca de compatibilidad
Base de interruptor unipolar	✓	□
Base de interruptor primario	✓	◊
Base de interruptor complementario	✓	△
Base de receptáculo	✓	○



7. Instalación

1. Si se instala en una base de interruptor, APAGUE el interruptor antes de retirar el módulo
2. Empuje el lado izquierdo del pestillo hacia adentro para que salga el otro extremo.
3. Jale el lado derecho del pestillo para retirar.
4. Empuje el módulo hacia adentro y fije el pestillo al ras.



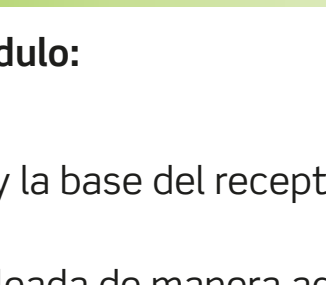
8. Configuración

Utilice el interruptor en el reverso del módulo para seleccionar el nivel de luz de la luz nocturna.


LOW: Un nivel bajo para ayudarlo a ubicar el interruptor de la luz o el contacto en la oscuridad.

MED: Aumenta el nivel para iluminar tenuemente una habitación pequeña.

HIGH: Una luz nocturna más brillante para guiar su camino en la oscuridad.



Interruptor del nivel de la luz



9. Qué hacer si...

No hay electricidad hacia el módulo:

- Para una operación adecuada:
 - Confirme que el interruptor y la base del receptáculo tienen el cableado neutro y de línea.
- Confirme que la base esté cableada de manera adecuada, el conductor BLANCO es un cable neutro.

El módulo no se inserta dentro de la base:

- Revise la marca de compatibilidad en la base para asegurarse de que coincide con la marca en el módulo.
- Asegúrese de que las paletas del módulo no estén dobladas.

Visite leviton.com/evolve o contacte a Servicios Técnicos para ayuda adicional.



10. La seguridad es primero

ADVERTENCIAS:

- **RIESGO DE INCENDIO O DESCARGA ELÉCTRICA.** Debe utilizarse únicamente con bases Decora Evolve de Leviton. El Módulo de Luz Nocturna Decora Evolve VMOL3 debe ser instalado en una Base de interruptor unipolar, Base de interruptor primario, Base de interruptor complementario o Base de receptáculo Decora Evolve.
- No utilice este dispositivo separable con cualquier producto que no sea el especificado en el empaque y en estas instrucciones.
- Este producto no es un juguete y no es apto para ser usado por niños. Únicamente debe ser utilizado por adultos.
- Debe ser instalado y/o utilizado de conformidad con los códigos y reglamentos eléctricos.
- Para uso en interiores únicamente.
- En caso de que tenga alguna duda en relación con cualquier parte de estas instrucciones, consulte a un electricista.

PRECAUCIONES:

- Para evitar dañar el producto, NO utilice productos desinfectantes, incluyendo nebulizadores, rociadores u otros tipos de agentes limpiadores atomizados. NO rocíe líquido sobre el producto. Para limpiar utilice un paño húmedo con jabón suave y seque bien. NO utilice un paño húmedo para limpiar la parte posterior de un módulo.
- Guarde esta hoja de instrucciones. Contiene datos técnicos importantes con información sobre pruebas y detección y corrección de fallas, que será útil después de la instalación.



11. Garantía limitada de 2 años y exclusiones

Para la garantía limitada de productos Leviton, visite www.leviton.com. Para una copia impresa de la garantía, llame al 1-800-824-3005.

PRECAUCIÓN DE LA FCC

Cualquier cambio o modificación no aprobados de manera expresa por Leviton Manufacturing Co., Inc. podrían anular la autorización del usuario para operar el equipo.

DECLARACIÓN DE CONFORMIDAD DE PROVEEDOR DE LA FCC

El Modelo VMAC2 – Módulo de Luz Nocturna Decora Evolve es fabricado por Leviton Manufacturing Co., Inc. 201 N. Service Road, Melville, NY 11747. www.leviton.com Este dispositivo cumple con la Parte 15 de las Reglas de la FCC. Su operación está sujeta a las siguientes dos condiciones: (1) Este dispositivo podría no causar interferencia dañina y (2) este dispositivo debe aceptar cualquier interferencia recibida, incluyendo la interferencia que pudiera causar la operación no deseada.

DECLARACIÓN DE LA INDUSTRIA DE CANADÁ (IC)

Este dispositivo cumple con la(s) norma(s) RSS sobre la exención de licencia de la Industria de Canadá. Su operación está sujeta a las siguientes dos condiciones: (1) Este dispositivo podría no causar interferencia y (2) este dispositivo debe aceptar cualquier interferencia, incluyendo la interferencia que pudiera causar la operación no deseada del dispositivo.

DECLARACIÓN DE PATENTE

Las patentes que cubren este producto, si las hay, pueden encontrarse en leviton.com/patents

INFORMACIÓN SOBRE DERECHOS DE AUTOR Y MARCA REGISTRADA

Decora y Decora Evolve son marcas registradas de Leviton Manufacturing Co., Inc.; Decora está registrada en los E.U.A., Canadá, México y China.

El uso en el presente de otras marcas registradas, marcas de servicio, nombres comerciales, nombres de marca y/o nombres de productos de terceros es para fines informativos únicamente, son/pueden ser las marcas registradas de sus propietarios respectivos; dicho uso no implica cualquier afiliación, patrocinio o aprobación. Ninguna parte de este documento puede ser reproducida, transmitida o transcrita sin el permiso expreso por escrito de Leviton Manufacturing Co., Inc.

Leviton Manufacturing Co., Inc.

201 North Service Road, Melville, NY 11747

© 2024 Leviton Manufacturing Co., Inc. Todos los derechos reservados.

Especificaciones sujetas a cambio en cualquier momento sin previo aviso.

