

Service Entrance Compartment Cover

Cat. Nos. LPSCC-2 and LPSCC-346

LEVITON[®]

WARNINGS:

- **TO AVOID FIRE, SHOCK OR DEATH: TURN OFF POWER SUPPLYING THIS EQUIPMENT, AND CONFIRM POWER IS OFF**, before installing, removing or servicing this equipment!
- This equipment **MUST BE** installed and serviced by an electrician.
- Replace all doors and covers before connecting power to this equipment.
- To be installed and/or used in accordance with electrical codes and regulations.
- To be used in permanently installed and listed enclosures only.

DI-000-LPSCC-30A

INSTALLATION INSTRUCTIONS

ENGLISH

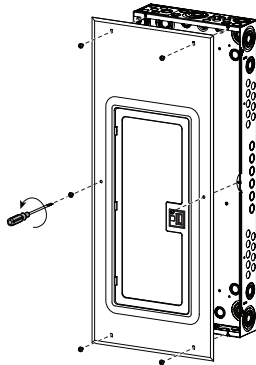
Product Description

This instruction sheet provides steps for installing the Service Entrance Compartment Cover Accessory. The Service Entrance Compartment cover is only used in a service entrance panel with a main breaker. This accessory is not required for use with a main lug only panel.

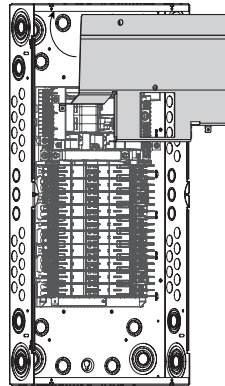
Installation

WARNING: TO AVOID FIRE, SHOCK OR DEATH: TURN OFF POWER SUPPLYING THIS EQUIPMENT AND CONFIRM POWER IS OFF, before installing, removing or servicing this equipment.

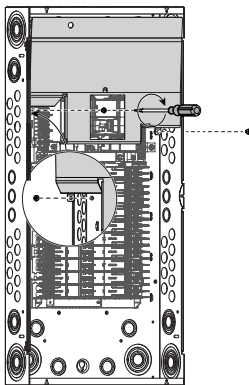
1. Remove the six cover screws from the panelboard and lift off cover assembly.



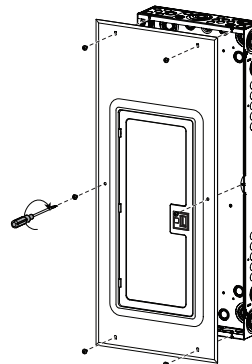
2. Install the service entrance compartment cover by placing the top edge under the enclosure flange.



3. Align cover with the two screw holes and torque the two screws to 20 in-lbs.



4. Re-attach the cover to the panelboard using the six cover screws.



NOTE: When using the service entrance compartment cover, utilize knockouts that will allow access to the service entrance compartment. Avoid the entrance of phase wires, neutral, and ground conductors outside of the compartment area, to prevent interference between them and the cover.

Patents covering this product, if any, can be found on Leviton.com/patents.

FOR CANADA ONLY

For warranty information and/or product returns, residents of Canada should contact Leviton in writing at **Leviton Manufacturing of Canada ULC** to the attention of the **Quality Assurance Department**, 165 Hymus Blvd, Pointe-Claire (Quebec), Canada H9R 1E9 or by telephone at 1 800 405-5320.

LIMITED 1 YEAR WARRANTY AND EXCLUSIONS

Leviton warrants to the original consumer purchaser and not for the benefit of anyone else that this product at the time of its sale by Leviton is free of defects in materials and workmanship under normal and proper use for one year from the purchase date. Leviton's only obligation is to correct such defects by repair or replacement, at its option. **For details visit www.leviton.com or call 1-800-824-3005.** This warranty excludes and there is disclaimed liability for labor for removal of this product or reinstallation. This warranty is void if this product is installed improperly or in an improper environment, overloaded, misused, opened, abused, or altered in any manner, or is not used under normal operating conditions or not in accordance with any labels or instructions. **There are no other or implied warranties of any kind, including merchantability and fitness for a particular purpose**, but if any implied warranty is required by the applicable jurisdiction, the duration of any such implied warranty, including merchantability and fitness for a particular purpose, is limited to one year. **Leviton is not liable for incidental, indirect, special, or consequential damages, including without limitation, damage to, or loss of use of, any equipment, lost sales or profits or delay or failure to perform this warranty obligation.** The remedies provided herein are the exclusive remedies under this warranty, whether based on contract, tort or otherwise.

For Technical Assistance Call: 1-800-824-3005 (USA Only) or 1-800-405-5320 (Canada Only) www.leviton.com

VERSION

Couvercle du compartiment d'entrée de service

N^{os} de cat. LPSCC-2 et LPSCC-346

AVERTISSEMENT :

- **POUR ÉVITER LES RISQUES D'INCENDIE, DE DÉCHARGE OU D'ÉLECTROCUTION, SECTIONNER LE COURANT QUI ALIMENTE LES PRODUITS DÉCRITS AUX PRÉSENTES ET S'ASSURER QUE LE CIRCUIT EST HORS TENSION** avant de procéder à l'installation, à l'entretien ou au retrait desdits produits!
- L'installation et l'entretien des produits décrits aux présentes DOIVENT ÊTRE faits par un électricien.
- Toutes les portes et tous les couvercles doivent être en place avant de connecter les produits décrits aux présentes à l'alimentation.
- Les produits décrits aux présentes doivent être installés et utilisés conformément aux codes de l'électricité en vigueur.
- Les produits décrits aux présentes ne peuvent être installés que dans des boîtiers homologués, installés de manière permanente.

DIRECTIVES

FRANÇAIS

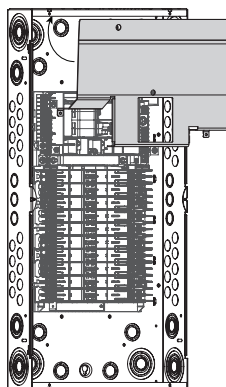
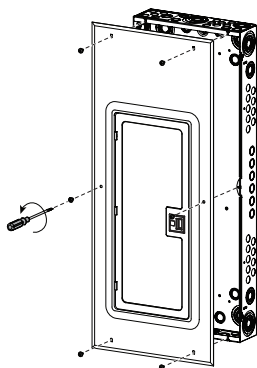
Description des produits

Le présent feuillet explique les étapes d'installation d'un couvercle de compartiment d'entrée de service. Ce couvercle ne peut être utilisé que sur un panneau doté d'un disjoncteur principal. Il n'est pas requis pour les modèles dotés d'une cosse principale seulement.

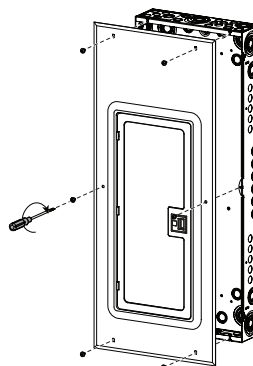
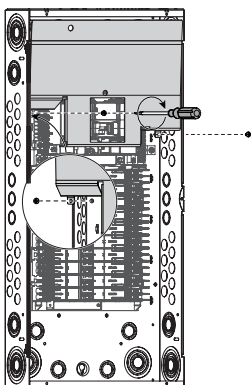
Installation

AVERTISSEMENT : POUR ÉVITER LES RISQUES D'INCENDIE, DE DÉCHARGE OU D'ÉLECTROCUTION, SECTIONNER LE COURANT QUI ALIMENTE LES PRODUITS DÉCRITS AUX PRÉSENTES ET S'ASSURER QUE LE CIRCUIT EST HORS TENSION avant de procéder à l'installation, à l'entretien ou au retrait desdits produits.

1. Retirer les six vis du couvercle du panneau afin de pouvoir le retirer.
2. Fixer le couvercle du compartiment d'entrée de service en insérant la partie supérieure sous le rebord du boîtier.



3. Aligner le couvercle sur les deux trous et serrer les vis à un couple de 20 po-lb (2,3 N.m).
4. Remettre le couvercle du panneau et l'assujettir au moyen des six vis préalablement ôtées.



REMARQUE : lorsqu'on se sert d'un couvercle de compartiment d'entrée de service, il faut utiliser les débouchures qui permettent l'accès à ce dernier. Éviter l'entrée des fils d'alimentation, de neutre et de terre de l'extérieur du compartiment afin d'éviter qu'eux et le couvercle se nuisent.

Les brevets associés au produit décrit aux présentes, le cas échéant, se trouvent à l'adresse leviton.com/patents.

CANADA SEULEMENT

Pour obtenir des renseignements sur les garanties ou les retours de produits, les résidents canadiens peuvent écrire à la **Manufacture Leviton du Canada S.R.L., a/s du service de l'Assurance qualité, 165, boul. Hymus, Pointe-Claire (Québec), Canada, H9R 1E9**, ou encore composer le **1 800 405-5320**.

GARANTIE LIMITÉE DE 1 AN ET EXCLUSIONS

Leviton garantit au premier acheteur, et uniquement au crédit du dit acheteur, que ce produit ne présente ni défauts de fabrication ni défauts de matériaux au moment de sa vente par Leviton, et n'en présentera pas tant qu'il est utilisé de façon normale et adéquate, pendant une période de 1 an suivant la date d'achat. La seule obligation de Leviton sera de corriger les dits défauts en réparant ou en remplaçant le produit défectueux si ce dernier est retourné port payé, accompagné d'une preuve de la date d'achat, avant la fin de la dite période de 1 an, à la **Manufacture Leviton du Canada S.R.L., au soin du service de l'Assurance Qualité, 165 boul. Hymus, Pointe-Claire, (Québec), Canada H9R 1E9**. Par cette garantie, Leviton exclut et décline toute responsabilité envers les frais de main d'œuvre encourus pour retirer et réinstaller le produit. Cette garantie sera nulle et non avenue si le produit est installé incorrectement ou dans un environnement inadéquat, s'il a été surchargé, incorrectement utilisé, ouvert, employé de façon abusive ou modifié de quelle que manière que ce soit, ou s'il n'a été utilisé ni dans des conditions normales ni conformément aux directives ou étiquettes qui l'accompagnent. **Aucune autre garantie, explicite ou implicite, y compris celle de qualité marchande et de conformité au besoin, n'est donnée**, mais si une garantie implicite est requise en vertu de lois applicables, la dite garantie implicite, y compris la garantie de qualité marchande et de conformité au besoin, est limitée à une durée de 1 an. **Leviton décline toute responsabilité envers les dommages indirects, particuliers ou consécutifs, incluant, sans restriction, la perte d'usage d'équipement, la perte de ventes ou les manques à gagner, et tout dommage-intérêt découlant du délai ou du défaut de l'exécution des obligations de cette garantie.** Seuls les recours stipulés dans les présentes, qu'ils soient d'ordre contractuel, délictuel ou autre, sont offerts en vertu de cette garantie.

Ligne d'Assistance Technique : 1-800-405-5320 (Canada seulement) www.leviton.com